





Professional Educator License

If you hold a valid, comparable out of state license:

- A copy of your valid, comparable out of state license
- A bachelor's degree or higher from a regionally accredited institution of higher education

If you do not have a valid, comparable out of state license:

- A bachelor's degree or higher from a regionally accredited institution of higher education (Pre-Approved Coursework for the Illinois Professional Educator License can be found on the ISBE website at; <https://www.isbe.net/Pages/Professional-Educator-License.aspx>)
- Proof of completion of a State Approved Program (Use form [80-02: State Approved Program and Completion of Standards Verification](#) )
- Student teaching or equivalent experience
- Completion of coursework* addressing methods of teaching exceptional children, reading methods, content area reading, and methods of teaching English learners (Use [form 80-02: State Approved Program and Completion of Standards Verification](#) )
- Licensure Tests: All test scores are valid indefinitely. View the options below to see the required tests for each area. Click here to [register for the tests](#).

If completing a program at an Illinois institution, please work closely with the institution to ensure their specific requirements/timeframes are met.

How to Apply:

The first step in obtaining a Professional Educator License (PEL) is to create an account in the Educator Licensure Information System (ELIS). Please follow the instructions on our website; <https://kaneroe.org/wp-content/uploads/2019/03/HOW-TO-CREATE-AN-ACCOUNT-IN-ELIS.pdf>

*All of your records are kept in ELIS and after you create your account, you apply, register and pay through ELIS for educator licenses, endorsements, approvals, registration and renewal.

The second step in obtaining a PEL is to send us your official transcripts showing your degree. To qualify for it you must have a Bachelor's Degree or higher. **You MUST have gone through an accredited institution with an approved education program.** For faster handling your official transcripts should be sent or brought to us in a sealed, unopened school envelope instead of being sent to the Illinois State Board of Education.

If the college or university will email official transcripts, they can be emailed directly to us from the school to transcripts@kaneroe.org.

Once your transcripts have been received, they are then scanned into your permanent records into your ELIS account.

- For traditional-route educators, the bachelor's degree curriculum will include a teacher preparation program.
- If you are coming from out of state without a current educator license: Below is an Illinois State Board of Education website listing the requirements needed when coming from out of state. Please read through this information and let me know of your questions or concerns.

<https://www.isbe.net/Documents/PEL-Checklist-0817.pdf> - Out of State and Foreign Checklist Initial Documentation

- If you have gone through a state approved program, you will need to send the 80-02 form that can be found at <https://www.isbe.net/Pages/Licensure-Forms.aspx>, to your college or university for them to verify your educator state approved program. Be sure to read through the form to be aware what questions your school will be answering. Information and access to the needed forms are contained within the Out of State Checklist document. When you apply for the PEL and your evaluation is completed it will either be issued or a deficiency letter advising of any additional requirements you need to get the (PEL) Professional Educator License will be issued.
- If you currently hold an out of state educator license you will need to send a copy of your current license along with your transcripts.

For schools that will email official transcripts, they should be emailed directly to us from the school to; transcripts@kaneroe.org

The third step is to apply for the license. When you apply go to your ELIS home page looking under "I would like to..." for the second bullet under "Apply for:" and click on "A Professional Educator License (PEL)". Follow the prompts and after all questions are answered your credit card information for payment will be requested. The cost for the license is *\$100 with an In-State Program OR \$150 with an Out of State Program*, plus a processing fee. When finished go to the credential screen and you will see the license listed. The status on your license in ELIS will show "Pending Review" if the transcripts have not been received as yet or "Issued" if your degree information is in your ELIS account.

The fourth step is to register your license when the status shows "Issued". Return to your home page and look in the middle right of the screen for the Action Center box. Click on "Registrations" inside that box and follow the prompts. *The cost is \$60.00* plus a processing fee. This covers the remainder of the fiscal year plus five additional years.



When the registration is completed, print out your credential page for the official copy of your license. To print click on the "My Credentials" tab in the upper left corner of your ELIS home page and then do a screen print. Your official license is this printout. The Illinois State Board of Education no longer sends you a copy.

Licencia de Educador Profesional

Si posee una licencia válida y comparable fuera del estado:

- Una copia de su licencia válida y comparable fuera del estado
- Una licenciatura o superior de una institución de educación superior acreditada regionalmente

Si no tiene una licencia válida y comparable fuera del estado:

- Una licenciatura o superior de una institución de educación superior acreditada regionalmente (curso pre-aprobado para la licencia de educador profesional de Illinois se puede encontrar en el sitio web de ISBE en: <https://www.isbe.net/Pages/Professional-Educator-License.aspx>)
- Prueba de finalización de un programa aprobado por el estado (formulario de uso [80-02: Programa aprobado por el estado y finalización de](#)  la verificación de normas)
- Enseñanza de estudiantes o experiencia equivalente
- Finalización del trabajo del curso* abordando métodos de enseñanza de niños excepcionales, métodos de lectura, lectura de áreas de contenido y métodos de enseñanza de los estudiantes de inglés (Formulario de uso [80-02: Programa aprobado por el estado y verificación de la finalización de normas](#)) 
- Pruebas de licencia: Todas las puntuaciones de las pruebas son válidas indefinidamente. Vea las siguientes opciones para ver las pruebas necesarias para cada área. Haga clic aquí para [registrarse para las pruebas](#).

Si completa un programa en una institución de Illinois, por favor trabaje en estrecha colaboración con la institución para asegurarse de que se cumplan sus requisitos/plazos específicos.

Cómo aplicar:

El primer paso para obtener una Licencia de Educador Profesional (PEL) es crear una cuenta en el Sistema de Información de Licencia de Educador (ELIS). Por favor, siga las instrucciones en nuestro sitio web; <https://kaneroe.org/wp-content/uploads/2019/03/HOW-TO-CREATE-AN-ACCOUNT-IN-ELIS.pdf>

*Todos sus registros se guardan en ELIS y después de crear su cuenta, usted solicita, se registra y paga a través de ELIS por licencias de educador, endosos, aprobaciones, registro y renovación.

El segundo paso para obtener un PEL es enviarnos sus transcripciones oficiales que muestren su título. Para calificar para ello debe tener una Licenciatura o superior. **DEBE haber pasado por una institución acreditada.** Para un manejo más rápido de sus transcripciones oficiales deben ser enviadas o traídas a nosotros en un sobre escolar sellado y sin abrir en lugar de ser enviado a la Junta de Educación del Estado de Illinois.

Si la universidad enviará por correo electrónico transcripciones oficiales, pueden enviarse por correo electrónico directamente a nosotros desde la escuela para transcripts@kaneroe.org.

Una vez que sus transcripciones han sido recibidas, luego se escanean en sus registros permanentes en su cuenta ELIS.

- Para los educadores de ruta tradicional, el plan de estudios de licenciatura incluirá un programa de preparación para maestros.
- Si usted viene de fuera del estado sin una licencia de educador actual: A continuación se muestra un sitio web de la Junta de Educación del Estado de Illinois que enumera los requisitos necesarios cuando viene de fuera del estado. Por favor, lea esta información y hágamelo saber de sus preguntas o inquietudes.

<https://www.isbe.net/Documents/PEL-Checklist-0817.pdf> - Documentación inicial fuera del estado y lista de verificación extranjera

- Si usted ha pasado por un programa aprobado por el estado, tendrá que enviar el formulario 80-02 que se puede encontrar en <https://www.isbe.net/Pages/Licensure-Forms.aspx>, a su universidad o universidad para que verifiquen su estado de educador aprobado. Asegúrese de leer el formulario para ser consciente de qué preguntas responderá su escuela. La información y el acceso a los formularios necesarios se encuentran en el documento Lista de verificación fuera del estado. Cuando usted solicite el PEL y su evaluación se complete, se emitirá o se emitirá una carta de deficiencia avisando de cualquier requisito adicional que necesite para obtener la Licencia de Educador Profesional (PEL).
- Si actualmente tiene una licencia de educador fuera del estado, tendrá que enviar una copia de su licencia actual junto con sus transcripciones.

Para las escuelas que enviarán por correo electrónico las transcripciones oficiales, deben enviarse por correo electrónico directamente a nosotros desde la escuela; transcripts@kaneroe.org

El tercer paso es solicitar la licencia. Cuando solicite ir a su página de inicio ELIS buscando en "Me gustaría..." para la segunda viñeta en "Solicitar:" y haga clic en "Una licencia de educador profesional (PEL)". Siga las indicaciones y después de que todas las preguntas sean respondidas, se solicitará la información de su tarjeta de crédito para el pago.

El costo de la licencia es de \$100 con un programa en el estado \$150 con un programa fuera del estado, además de una tarifa de procesamiento. Cuando haya terminado vaya a la pantalla de credenciales y verá la licencia en la lista. El estado de su licencia en ELIS mostrará "Revisión pendiente" si las transcripciones aún no se han recibido o "Emitida" si su información de grado está en su cuenta de ELIS.

El cuarto paso es registrar su licencia cuando el estado muestra "Emitido". Vuelva a la página de inicio y busque en el centro derecho del cuadro Centro de acciones en el centro de acciones. Haga clic en "Registros" dentro de ese cuadro y siga las indicaciones. El costo es de \$60.00 más una tarifa de procesamiento. Esto cubre el resto del año fiscal más cinco años adicionales.

Cuando se complete el registro, imprima su página de credenciales para obtener la copia oficial de su licencia. Para imprimir, haga clic en la pestaña "Mis credenciales" en la esquina superior izquierda de su página de inicio de ELIS y luego haga una serigrafía. Su licencia oficial es esta impresión. La Junta de Educación del Estado de Illinois ya no le envía una copia.